

SANTAFE 

 **HYUNDAI** | NEW THINKING.
NEW POSSIBILITIES.



САПТА FE — ВСЕДОРОЖНИК,
КОТОРЫЙ ИЗМЕНИТ ВАШ
ВЗГЛЯД НА МИР

Дерзкий и элегантный —
идеальное сочетание.





СОВЕРШЕННО НОВЫЙ SANTA FE

Уникальный образ Santa Fe.
Аэродинамичный профиль позволяет
снизить расход топлива и шум в салоне.

МОЩЬ И ПЕРЕДОВЫЕ ТЕХНОЛОГИИ

Невероятное сочетание силы и плавности хода.
Мощный и экономичный дизельный двигатель объемом 2,2л.



Запуск двигателя кнопкой и бесконтактный ключ.

Запустить двигатель, а также открыть и закрыть двери можно не вынимая ключ из кармана.

Интеллектуальная система полного привода.

Интеллектуальная система полного привода обеспечивает оптимальную управляемость, автоматически подключая заднюю ось в зависимости от дорожных и погодных условий. Это позволяет автомобилю демонстрировать свои лучшие качества вне зависимости от внешних факторов.



Автоматическая 6-ступенчатая коробка передач.

Шестиступенчатая автоматическая коробка передач помогает оптимизировать динамику и расход топлива автомобиля. Рычаг коробки передач - один из ярких элементов интерьера.



Механическая 6-ступенчатая коробка передач.

Шестиступенчатую механическую коробку передач отличают исключительная четкость переключения, долговечность, низкий уровень шума и вибраций. Она обеспечивает отличное ускорение и экономию топлива.




ВСЕДОРОЖНИК, ОСНАЩЕНИЕ КОТОРОГО
ПРЕВОСХОДИТ САМЫЕ СМЕЛЫЕ ОЖИДАНИЯ



Невиданное ранее внимание к деталям и удивительное ощущение роскоши — на что бы ни упал Ваш взгляд и чего бы ни коснулась Ваша рука.

ИДЕАЛЬНЫЙ БАЛАНС ФУНКЦИОНАЛЬНОСТИ И КОМФОРТА

В новом Santa Fe простор гарантирован каждому пассажиру.

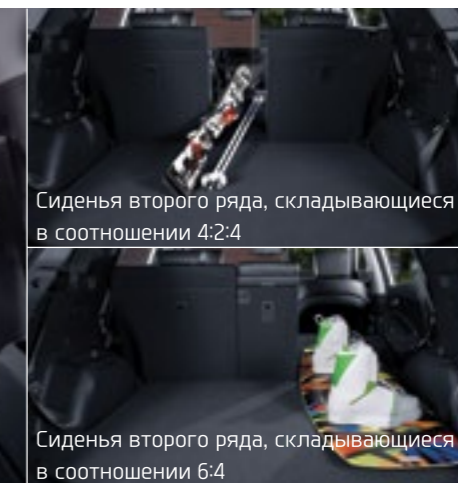


Конструкция уплотнителей дверей защищает пороги от грязи и сохраняет Вашу одежду в чистоте.



Сиденье водителя с электрорегулировкой в 12 направлениях (в том числе регулировка поясничной поддержки в 4 направлениях) позволяет не допустить усталости даже при длительном вождении.

Сдвигающиеся сиденья второго ряда с регулируемым углом наклона



Сиденья второго ряда, складывающиеся в соотношении 4:2:4

Сиденья второго ряда, складывающиеся в соотношении 6:4



СИСТЕМА БЕЗОПАСНОСТИ НОВОГО ПОКОЛЕНИЯ

Надежная система безопасности, включающая 7 подушек безопасности и продвинутую систему стабилизации, заботится о Вас каждую секунду.



Интеллектуальная система помощи при парковке
Система оценивает пространство для парковки с помощью ультразвуковых датчиков, после чего берет рулевое управление на себя. Парковаться стало гораздо удобнее! Водитель управляет только переключением передач, педалью газа и тормозом.



Коленная подушка безопасности водителя.
Со временем автомобили эволюционируют. Система безопасности Santa Fe — яркий тому пример.



Дисковые тормоза большого диаметра
Мы разработали дисковые тормоза большого диаметра, которые соответствуют размеру автомобиля и обеспечивают эффективное торможение в любых условиях.



Система мониторинга давления в шинах
Если давление в шинах падает ниже установленного значения, система безопасности оповещает об этом водителя.



Передние фары с ксеноновыми лампами.



Задние светодиодные фонари.



Светодиодные сигналы поворота, встроенные во внешние зеркала.



Противотуманные фары.



Хромированные внешние ручки дверей.



Сдвоенные патрубки выхлопной системы.



Задний спойлер со встроенным светодиодным стоп-сигналом.



Руль с подогревом.



Автоматическая система предотвращения запотевания.



Круиз-контроль.



Электрический стояночный тормоз с автоматическим удержанием.



17-дюймовые колесные диски.



18-дюймовые колесные диски.



19-дюймовые колесные диски.



19-дюймовые колесные диски с напылением.




Бесконтактный ключ.



Изменяемое усилие на руле Flex Steer.



Шторки на окнах задних дверей.



Подогрев сидений второго ряда.



Розетка 220 В.



Система Active Eco способствует экономичному вождению.



Перчаточный ящик с функцией охлаждения.



Отделение для вещей на центральной консоли.



Металлические накладки на пороги.



Сетка для багажа.



Приборная панель Supervision.



Двухзонный полностью автоматический климат-контроль.



Система помощи при парковке задним ходом.



Приборная панель обладает привлекательным дизайном и облегчает вождение благодаря эргономичному расположению приборов и легкости считывания показаний.



Высококачественная аудиосистема. На встроенный 4,3-дюймовый ЖК-дисплей (TFT) с сенсорным управлением выводится изображение с задней камеры, что повышает безопасность при движении назад.



Интеллектуальная система навигации.

ОТДЕЛКА САЛОНА

Черный: кожа или ткань



Бежевый: кожа



ЦВЕТА КУЗОВА



Creamy White (PCW)



Sleek Silver (ПЗS, Металлик)



Titanium Silver (T6S, Металлик)



Mystic Beige (Y8Y, Металлик)



Beach Sand (S8П, Металлик)



Arabian Mocha (П8П, Перламутр)



Ocean View (W8U, Металлик)



Phantom Black (ПКА, Металлик)



White Crystal (PW6, Перламутр)



Red Merlot (VR6, Перламутр)




Glacier (V8U, Металлик)



Vanilla White (ЗМ)

ГАБАРИТЫ



ТЕХНИЧЕСКИЕ ХАРАКТЕРИСТИКИ

КОЛИЧЕСТВО МЕСТ		5/7			
Габаритные размеры, мм	Длина	4 690			
	Ширина	1 880			
	Высота	1 675 / 1 685			
КОЛЕСНАЯ БАЗА, ММ		2 700			
Минимальный дорожный просвет, мм		185			
Объем багажника, л (VDA)		585 (516 – 7 местный) 1 680 (1 615 – 7 местный) со сложенными задними сиденьями			
ДВИГАТЕЛИ		2,4 БЕНЗИНОВЫЙ		2,2 CRDI ДИЗЕЛЬНЫЙ	
Объем, см ³		2 359		2 199	
Максимальная мощность*, л.с. при об/мин		175 (6 000)		197 (3 800)	
Максимальный момент, Нм при об/мин		227 (3 750)		436 (1 800–2 500)	
ТОПЛИВНЫЙ БАК, Л		64			
Подвеска	Передняя	Независимая, стойки McPherson с пружинами, с стабилизатором поперечной устойчивости			
	Задняя	Независимая, многорычажная, с стабилизатором поперечной устойчивости			
Шины		235/65 R17 235/60R18 235/55R19			
Минимальный радиус поворота, м		5,45			
ТРАНСМИССИЯ		МКП 4WD	АКП 4WD	АКП 2WD	АКП 4WD
Ускорение 0–100 км/ч, сек		11,4	11,6	9,8	10,1
Макс. скорость, км/ч		190	190	190	190
Расход топлива, л/100 км (Правило №83 ЕЭК ООН)	Городской цикл	11,7	12,3	8,8	8,9
	Загородный цикл	7,3	6,9	5,3	5,5
	Смешанный цикл	8,9	8,9	6,6	6,8
Снаряженная масса, кг, мин–макс		1 737–1 898	1 766–1 949	1 816–1 977	1 882–2 043
Полная масса, кг		2 510			
Масса буксируемого прицепа, не оборудованного тормозами		750			
Масса буксируемого прицепа, оборудованного тормозами		2500	2000	2000	2000

*Данные по максимальной мощности двигателя и крутящему моменту приведены согласно Одобрения типа транспортного средства. **Показатели расхода топлива и массы выделяемого CO₂ представлены согласно методике испытаний по Правилам ЕЭК ООН №83 и 101



БЕСПЛАТНАЯ ГОРЯЧАЯ ЛИНИЯ ПО РОССИИ: 8-800-333-71-67

NEW THINKING. NEW POSSIBILITIES.*

Данная брошюра являлась верной на момент сдачи в печать. Однако, так как компания Хендэ Мотор СНГ следует политике непрерывного совершенствования и улучшения продукции, она оставляет за собой право изменять спецификации, цвета и элементы комплектации моделей, описанных в этой публикации, в любое время без дополнительного предупреждения. Сочетания цветов и комплектаций моделей доступны при условии их фактического наличия. За актуальной информацией обращайтесь к официальным дилерским центрам Hyundai.

ООО «Хендэ Мотор СНГ»
www.hyundai.ru

*Новое мышление. Новые возможности.
Copyright © 2010 Hyundai Motor Company. All Rights Reserved.